

AVANCES EN EL DIAGNÓSTICO DE UROPATÍAS DILATADAS

*IV Jornadas de Pediatría Ambulatoria
PEDAMB SAP Filial Villa Mercedes*

Potrero de Los Funes 2013 San Luis

Dr Guillermo Federico Blanc

Urología Pediátrica. Urología Reconstructiva

Argentina Marzo 2013

Avances

CUÁNTO NOS OLVIDAMOS?

****Tecnología diagnóstica: 92%**

****Criterios diagnósticos: 31%**

Consenso AUA Atlanta 2012

AUA ANNUAL MEETING
May 19-23, 2012
Atlanta, GA USA

Official
WEBCASTS

Webcasts of more than
25 hours of Plenary Session

The image is a promotional graphic for the AUA Annual Meeting. It features a woman in a white lab coat and blue scrubs smiling in the lower-left quadrant. The top left contains the event title and dates. The top right has a teal box with 'Official WEBCASTS'. The middle right has text about the number of webcast hours. The bottom right shows a computer monitor displaying a webcast interface.

Consenso AUA Atlanta 2012

Porqué hablaremos relacionando a DPN?

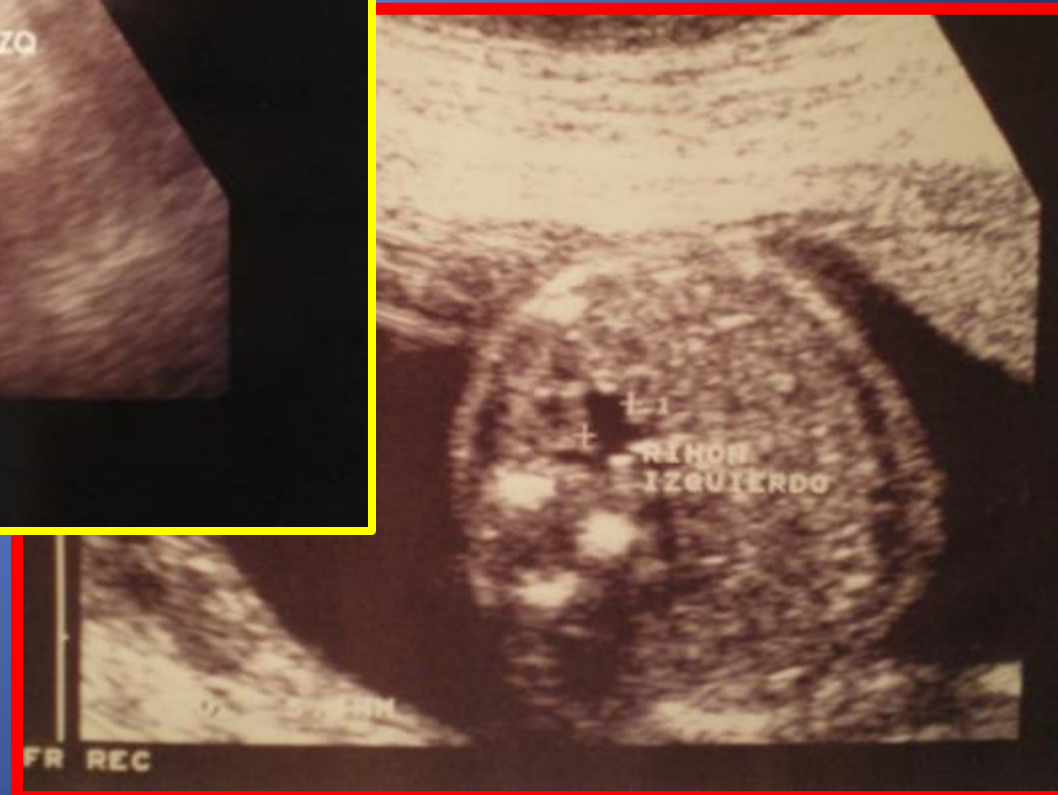
- **Triplicado el número de Pediatras que preguntan sobre ecografía prenatal y actúan sobre ellas**
- **5% de ITU altas poseen DPN de dilataciones**
- **Prevalencia hasta 4,5% de Hidronefrosis Prenatal**

GRADOS DE DILATACIÓN SFU



Grado cero

Grado 1



GRADOS DE DILATACIÓN SFU

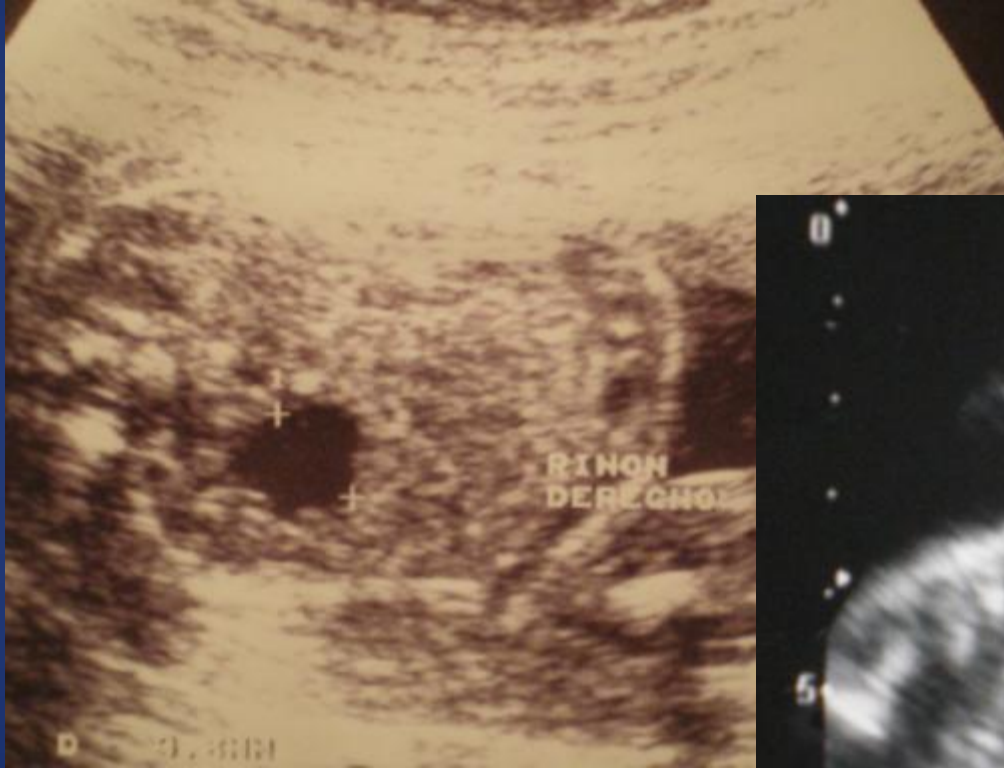


Grado 3

Grado 2



GRADOS DE DILATACIONES SFU



Grado 3

Grado 3



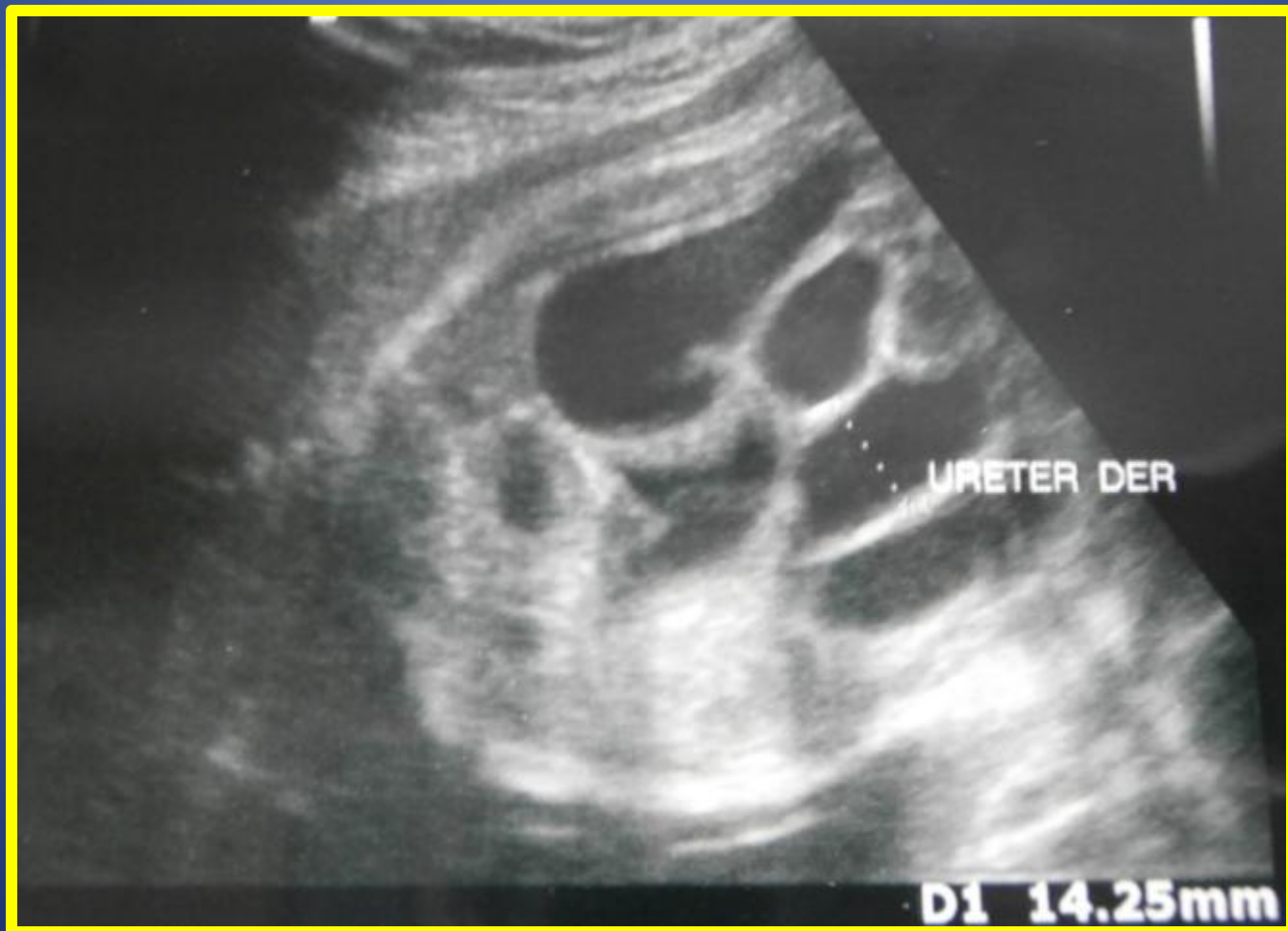
GRADOS DE DILATACIONES SFU

Grado 4



GRADOS DE DILATACIONES SFU

Hidroureter



SOCIEDAD DE UROLOGÍA FETAL 2010

Consenso en valoración y manejo basada
en hallazgos prenatales



*Hidronefrosis Grado I: LEVE

CAP	Res Ecog 2 a 4 sem	CUM	Seguim
no	1. Resuelta	no	ecog 12 m
	2. Hid G 1 o 2	+/-	ecog 6 y 12 m
	3. Hid G 3 o 4	+	ecog 3 y 6 m
		RVU CAP	ecog 3 y 6 m

SFU Consenso 2010

Hidronefrosis Grado II: MODERADA



CAP	Ecografía	CUM	Seguim Ecog
+	Resolución	No (Susp APC)	1 año
	No resoluc		
	Hidronefrosis		
	L,M o S	Si	
		RVU APC	3 m y 6 m
		No RVU APC	MAG 3 o DTPA



SFU Consenso 2010



Hidronefrosis Grado III y IV: SEVERAS

APC	Ecografía	CUM	Seguim Ecog
Si	L, M o S	Si	3 m y 6 m
		RVU APC	3m y 6 m
		No RVU APC	
			MAG 3
			3m y 6 m
			DTPA

SFU Consenso 2010

Hidroureter



APC	Resol Ecog	CUM	Seguim
Si	Si o No	1° al 7° D	Ecog
		RVU APC	RMN
			Uro TAC
		No RVU APC	DDP
		MAG 3	
		DTPA	

RESPONSABILIDADES UROLÓGICAS

- *Compartir información con Pediatras
- *Educar a los padres o cuidadores
- *Compartir la toma de decisiones
- *Cuidar lo mejor posible a los pacientes y sus familiares



A TODOS USTEDES

Muchas Gracias y...

A disfrutar del
“POTRERO”

